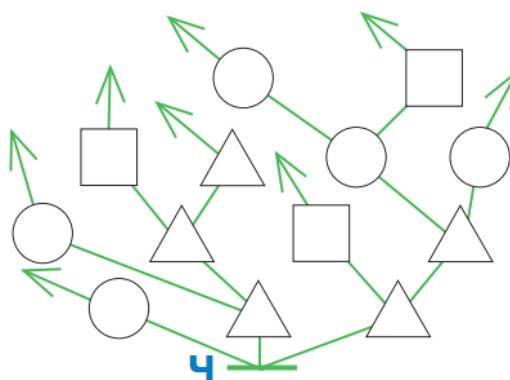


№1

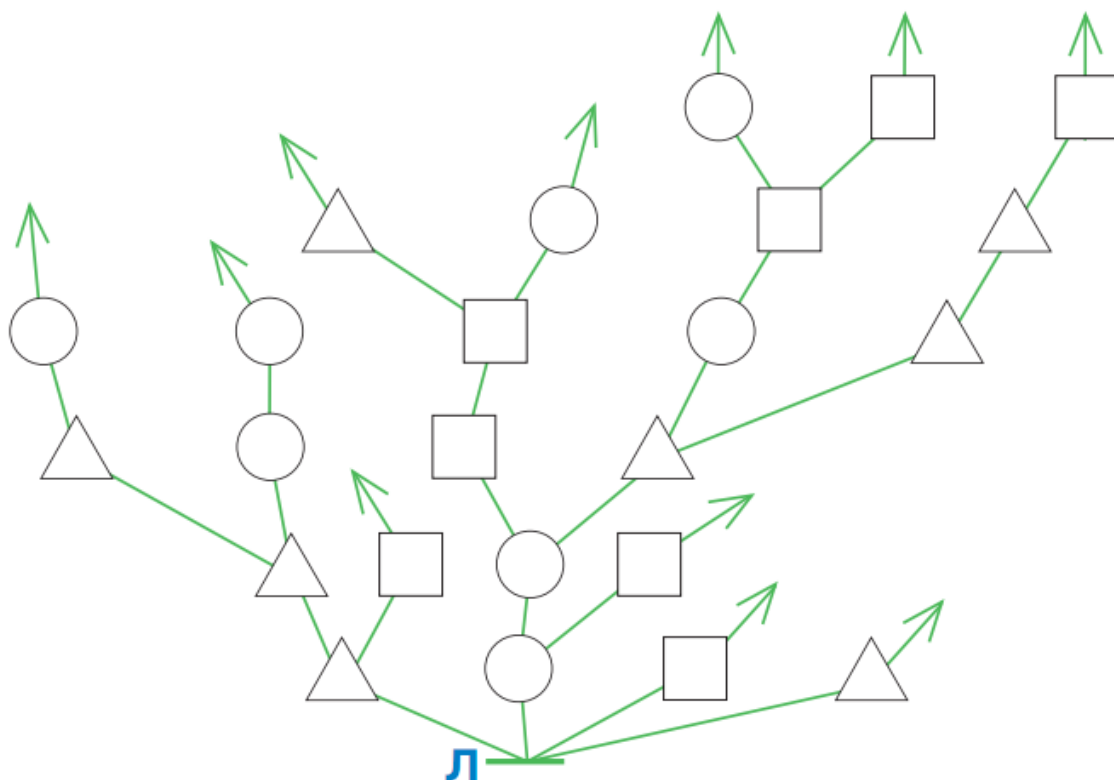
Раскрась все бусины в дереве Ч какими хочешь цветами. Затем нарисуй в окне мешок всех листьев дерева Ч.



№2

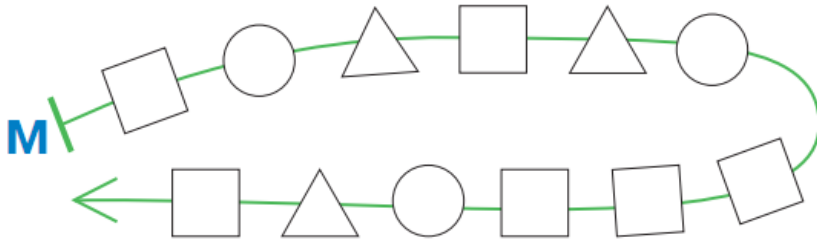
Раскрась бусины дерева Л по инструкции. После этого нарисуй в окне мешок всех бусин четвертого уровня дерева Л.

1. Раскрась все листья дерева красным.
2. Раскрась все треугольные бусины третьего уровня зелёным.
3. Раскрась все квадратные бусины четвертого уровня синим.
4. Раскрась две бусины второго уровня жёлтым.
5. Раскрась одну бусину пятого уровня зелёным.
6. Раскрась все круглые бусины первого уровня красным.
7. Раскрась все остальные бусины синим.



Раскрась бусины цепочки М по инструкции:

1. Следующую бусину после каждой круглой бусины раскрась синим.
2. Вторую бусину перед каждой синей бусиной раскрась зелёным.
3. Третью бусину после каждой зелёной бусины раскрась красным.
4. Вторую бусину перед каждой красной бусиной раскрась жёлтым.



Найди длину каждой цепочки, заполни таблицу.

Цепочка	Г	Е	Ж	И	Н	П
Длина цепочки						



Нарисуй в окне такую цепочку бусин длины 6, для которой все следующие утверждения истинны:

В этой цепочке следующая бусина после третьей — синяя.

В этой цепочке предпоследняя бусина — зелёная круглая.

В этой цепочке предыдущая бусина перед пятой — треугольная.

Первая и последняя бусины в этой цепочке — одинаковые квадратные бусины.